EL RENACIMIENTO DE LA MARIPOSA

Manual Maestro para el Control Sistémico del Hipotiroidismo y la Salud Autoinmune



EL RENACIMIENTO DE LA MARIPOSA

Si has llegado hasta estas páginas, es muy probable que te sientas **agotado**. Quizás eres de los que se levantan cada mañana sintiéndose "atropellado por un camión", enfrentando una niebla mental que no cede con el café y un cansancio que el sueño no logra reparar. Tal vez has escuchado una y otra vez que "tus analíticas están normales", mientras tu cuerpo te grita lo contrario a través de la caída del cabello, el aumento de peso refractario o una tristeza que no parece tener explicación.

Este manual, **El Renacimiento de la Mariposa**, nace para decirte algo que rara vez se escucha en la consulta convencional: **tienes derecho a sentirte bien y tu salud está en tus manos**. No eres un espectador pasivo de una deficiencia hormonal; eres el protagonista de una historia de recuperación sistémica.

El Poder en el Centro de tu Cuello

En la base de tu cuello reside una pequeña glándula con forma de mariposa. Aunque pequeña, es el **orquestador principal de tu ritmo biológico**. La tiroides actúa como el motor de tu cuerpo, regulando desde la velocidad de tus pensamientos y el ritmo de tus latidos hasta la integridad de tu barrera intestinal y la temperatura de tu piel.

> Sin embargo, hoy vivimos en lo que expertos llaman una **epidemia silenciosa** de hipotiroidismo, que afecta predominantemente a mujeres en una proporción de hasta diez por cada hombre. Para la gran mayoría (el 90%), el origen no es un simple error de la glándula, sino una respuesta desesperada del sistema inmunitario conocida como **Tiroiditis de Hashimoto**.

Más Allá de la Pastilla: Sanar el Entorno

El tratamiento estándar suele limitarse a una receta de levotiroxina. Si bien este reemplazo hormonal es vital para muchos, a menudo es como intentar apagar un incendio con un vaso de agua si no se atienden las causas raíz que desequilibraron el sistema en primer lugar.

01

Deficiencias de micronutrientes esenciales como el selenio, el zinc y la vitamina D.

02

Una **permeabilidad intestinal** (intestino permeable) que permite que "invasores" disparen ataques de "fuego amigo" contra tus propios tejidos.

03

Un **estrés crónico** que mantiene a tu cuerpo en un estado permanente de supervivencia, bloqueando la energía necesaria para la sanación.

04

La exposición a **toxinas ambientales** que actúan como imitadores hormonales.

La verdadera recuperación reside en comprender que tu tiroides no está fallando de forma aislada; es el reflejo de un **ecosistema interno** alterado por:

Tu Hoja de Ruta hacia la Vitalidad

Este e-book no es solo un texto informativo; es un **manual maestro para el control sistémico** de tu salud. A lo largo de estos diez módulos, dejaremos de gestionar "estar enfermos" para empezar a construir salud. Aprenderás a interpretar tus laboratorios más allá de los rangos "típicos", a utilizar la nutrición como medicina a través del **Protocolo Autoinmune (AIP)** y a sincronizar tu eje suprarrenal para que tu biología trabaje a tu favor, no en tu contra.

La medicina convencional proporciona el soporte, pero la **medicina integral** te ofrece el mapa para sanar el entorno donde vive tu tiroides. Te invito a dejar de ser un copiloto y convertirte en el líder de tu propia salud.

Es hora de que la mariposa renazca.
Empecemos el viaje.



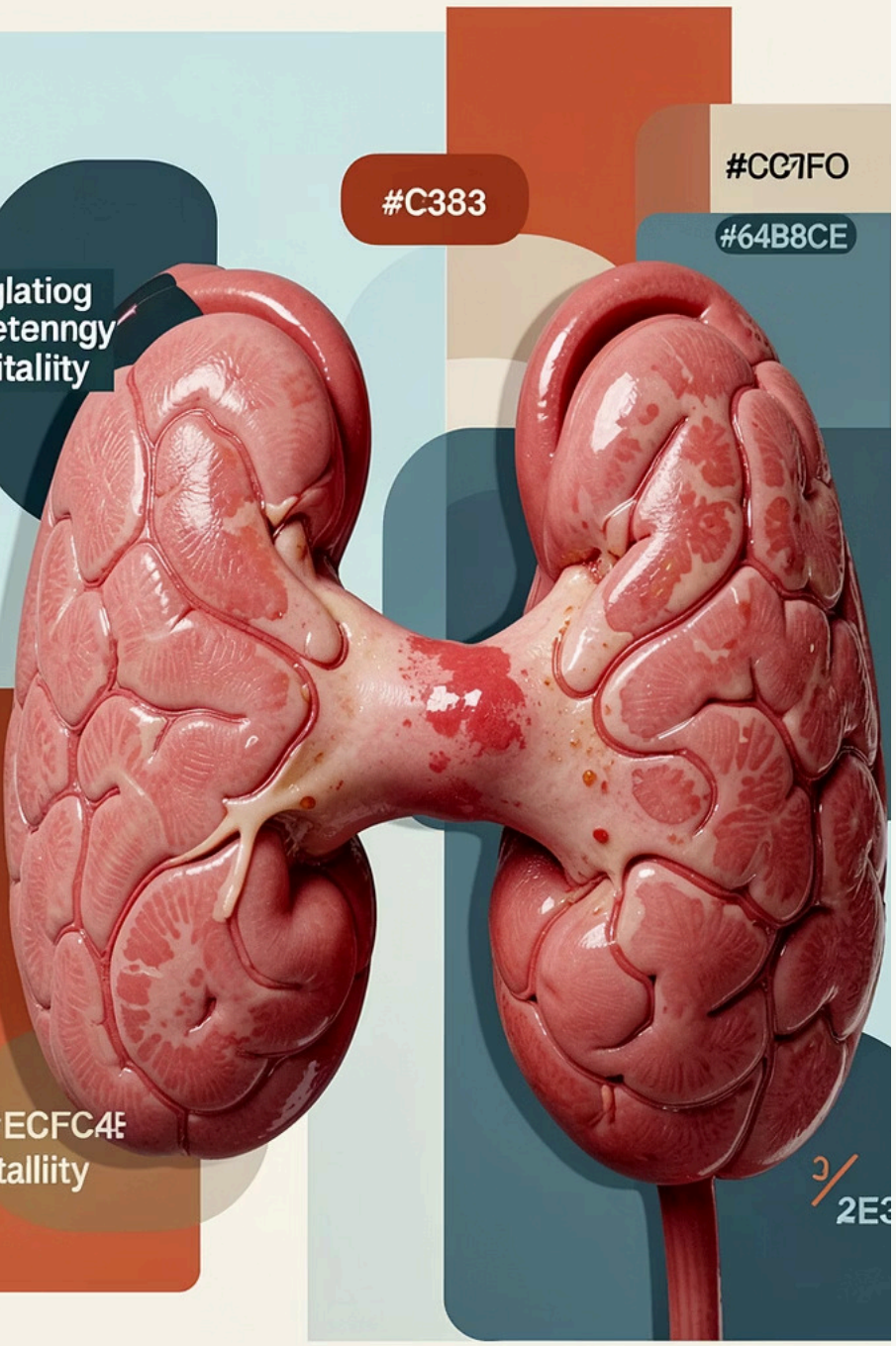

1 FUNDAMENTOS BIOLÓGICOS

1: Fundamentos Biológicos de la Glándula Tiroides – El Motor de tu Vitalidad

Bienvenido al primer paso de tu transformación. Para recuperar el control de tu salud, primero debes comprender cómo funciona el asombroso sistema que dicta tu energía, tu claridad mental y tu peso. La tiroides no es solo una glándula; es el **termostato maestro** que regula la velocidad a la que funciona cada célula de tu cuerpo.

1.1 El Centro de Mando: El Eje Hipotálamo-Hipófisis-Tiroides (HHT)

Tu cuerpo opera bajo un sistema de control de alta precisión llamado el **eje HHT**. Imagina que es una jerarquía corporativa:

- **El Director General (Hipotálamo):** Supervisa el entorno y decide cuánta energía se necesita, enviando un mensaje (hormona TRH) a su gerente.
- **El Gerente (Glándula Pituitaria):** Recibe la orden y "grita" a la fábrica mediante la **TSH** (Hormona Estimulante de la Tiroides) para que se ponga a trabajar.
- **La Fábrica (Tiroides):** Situada en tu cuello, produce los "productos" finales: las hormonas tiroideas.

1.2 La Línea de Producción: T4 y T3

Para fabricar estas hormonas, la tiroides necesita materias primas esenciales: **yodo** y el aminoácido **tirosina**.

- **T4 (Tiroxina):** Representa el 93% de la producción de la glándula. Es la hormona de **almacenamiento**; tiene cuatro átomos de yodo y está a la espera de ser activada.
- **T3 (Triyodotironina):** Es la forma **biológicamente activa**. Es la que realmente entra en tus células, enciende el motor metabólico y te hace sentir vibrante.

Ejemplo práctico: Si la fábrica es lenta, el gerente (la pituitaria) tiene que gritar más fuerte. Por eso, en el hipotiroidismo, los niveles de **TSH suelen estar elevados** en las analíticas; es el cuerpo pidiendo desesperadamente más producción.

El Corazón del Problema: La Conversión Periférica

Aquí es donde muchos tratamientos convencionales fallan. La mayoría de la T4 debe convertirse en T3 en tejidos como el **hígado, los riñones y el intestino**. Para que esta "activación" ocurra, tu cuerpo necesita herramientas llamadas enzimas desyodasas, las cuales dependen críticamente del **selenio** y el **zinc**.

que sea mujer

⚠ **Hipotiroidismo Celular**

Ejemplo práctico de "Hipotiroidismo Celular": Puedes tener niveles de T4 "normales" en sangre (porque tu médico te receta levotiroxina), pero si tu cuerpo no tiene el selenio suficiente o si tu hígado está sobrecargado, esa T4 nunca se convierte en T3 activa. El resultado es que sigues sintiendo fatiga y frío, aunque tus análisis de T4 digan que estás "bien".

⊗ **El Freno de Emergencia: La T3 Reversa (rT3)**

En momentos de estrés extremo, inflamación crónica o falta de sueño, el cuerpo entra en un modo de **ahorro de energía**. En lugar de activar la T4 en T3, la convierte en **T3 Reversa (rT3)**.

- La rT3 es un isómero inactivo que actúa como un "tapón" en los receptores de tus células.
- Bloquea la entrada de la T3 activa, deteniendo el metabolismo para "protegerte" de lo que percibe como una amenaza externa.

ⓘ Resumen para tu Renacimiento:

Para que tu mariposa vuele, no basta con tener una fábrica (tiroides) que funcione; necesitamos que el sistema de transporte sea eficiente y que el proceso de conversión sea impecable. En los siguientes módulos, aprenderás cómo optimizar estos nutrientes esenciales —como el **selenio, el zinc y la vitamina D**— para asegurar que cada célula de tu cuerpo reciba la señal de vitalidad que merece.

Tu salud no es solo una cifra de laboratorio, es el resultado de un ecosistema en armonía.



2: El Laberinto del Diagnóstico – Rompiendo el Mito de la "Normalidad"

Seguramente has vivido esta escena:

te sientes exhausta, tu cabello se cae y tu mente está nublada, pero tras ver tus análisis de sangre, tu médico te dice con una sonrisa: **"Todo está normal, tus niveles de TSH están en rango"**. Te vas a casa sintiéndote frustrada e invalidada, preguntándote si el problema está en tu cabeza.

Este módulo es tu brújula para salir de ese laberinto.

Aprenderás por qué los rangos de laboratorio estándar no son suficientes y cuáles son los números reales que indican una salud vibrante, no solo la ausencia de una enfermedad extrema.

El Gran Error de la TSH como Único Marcador

La medicina convencional suele basarse casi exclusivamente en la **TSH** (Hormona Estimulante de la Tiroides). Como vimos en el Módulo 1, la TSH es un mensajero de la hipófisis, no una hormona tiroidea real.

Confiar solo en la TSH es insuficiente porque la glándula pituitaria (la hipófisis) puede no reflejar el estado metabólico del resto de tus órganos. En situaciones de inflamación crónica o estrés severo, la pituitaria puede "deprimir" la señal de TSH, dando una **falsa apariencia de normalidad** mientras tus células están en un estado de hipometabolismo profundo.

Rangos de Laboratorio vs. Rangos Funcionales Óptimos

Aquí es donde ocurre la magia de la recuperación. Los laboratorios suelen considerar "normal" una TSH de hasta **4.5 o 5.0 mUI/L**. Sin embargo, la investigación moderna y los expertos en medicina funcional han descubierto que la mayoría de los individuos sanos mantienen una **TSH entre 0.5 y 2.0 mUI/L**.

Si tu TSH está en 4.0, estás técnicamente "normal" para el laboratorio, pero funcionalmente podrías sentirte como un "perezoso" con fatiga extrema y pérdida de cabello.

Tu Panel Tiroideo Maestro (Lo que debes pedir a tu médico):

Marcador	Rango Típico	Rango Óptimo	¿Por qué es clave?
TSH	0.45 - 4.5 mUI/L	**0.5 - 2.0 mUI/L**	Indica cuánto "grita" tu cerebro a la tiroides.
T4 Libre	0.8 - 1.8 ng/dL	**1.1 - 1.5 ng/dL**	Tu reserva de hormona disponible para ser activada.
T3 Libre	2.0 - 4.4 pg/mL	**3.0 - 4.0 pg/mL**	La hormona activa; tu verdadera gasolina celular.
T3 Reversa	9.2 - 24.1 ng/dL	**Parte inferior**	El "freno" que se activa por estrés o inflamación.
Anticuerpos (TPOAb/TgAb)	< 34 UI/mL	**Indetectable**	Detecta si tu sistema inmune está atacando tu tiroides.

EJEMPLOS PRÁCTICOS

Interpretando tus Resultados

Para que los resultados sean claros y efectivos, analicemos dos casos comunes que la medicina convencional suele pasar por alto:

Caso A: El "Hipotiroidismo Celular"

- TSH: 1.8 (Óptima)
- T4 Libre: 1.3 (Óptima)
- T3 Libre: 2.1 (Baja)

Resultado: Aunque la tiroides produce hormonas y el cerebro no grita, tu cuerpo no está convirtiendo T4 en T3 activa. Te sientes cansada porque tu "gasolina" real está baja, usualmente por falta de selenio, zinc o exceso de estrés.

Caso B: La "Autoinmunidad Silenciosa"

- TSH: 2.5 (Casi normal)
- T4 Libre: 1.0 (Baja-Normal)
- TPOAb (Anticuerpos): 450 (Muy altos)

Resultado: Tienes Hashimoto. Tu tiroides aún logra mantener niveles aceptables, pero está bajo un ataque masivo. Si esperas a que la TSH suba a 10 para tratarte, habrás perdido años de salud y permitido un daño glandular irreversible.

Los Tres Pilares Nutricionales del Diagnóstico

No basta con mirar las hormonas; necesitamos saber si tienes los materiales para usarlas. Si estos nutrientes están bajos, tus síntomas de hipotiroidismo persistirán, aunque tomes medicación.

Ferritina (Hierro almacenado)

Debe estar entre 90 y 110 ng/mL. Sin suficiente hierro, la enzima que fabrica hormonas tiroideas no funciona y la T3 no puede entrar a tus células.

Vitamina D

El rango óptimo es de 50-80 ng/mL. Niveles bajos están directamente relacionados con la aparición de anticuerpos y ataques autoinmunes.

Vitamina B12

Crucial para la energía. Si estás en el rango inferior (por debajo de 500-600 pg/mL), puedes experimentar niebla mental y debilidad extrema.

Resumen para el Lector:

Ya no eres una víctima de un rango de laboratorio genérico. Tus síntomas son datos reales. Si tus análisis dicen que estás "bien" pero tú te sientes mal, es momento de mirar los rangos funcionales y los anticuerpos. En el próximo módulo, descubriremos qué está causando ese ataque autoinmune y cómo empezar a frenarlo.

¡Es hora de tomar el mando de tu propia biología!

3 AUTOINMUNIDAD HASHIMOTO

3: Tiroiditis de Hashimoto y la Fisiopatología de la Autoinmunidad – Descifrando el "Fuego Amigo"

> Si has seguido este manual hasta aquí, ya sabes que tu tiroides es el motor de tu energía. Pero ahora es momento de revelar la verdad que cambia las reglas del juego: el hipotiroidismo no es, en la gran mayoría de los casos, un problema de la tiroides, sino un problema del sistema inmunitario. La Tiroiditis de Hashimoto es la causa detrás del 90% de los casos de hipotiroidismo en adultos. Comprender esto es la llave maestra que has estado buscando: no se trata solo de "rellenar" hormonas con una pastilla, sino de calmar la rebelión interna que está atacando tu glándula.

1. Predisposición Genética:

Tus genes pueden cargar la pistola, pero no son los que aprietan el gatillo. La epigenética (tu estilo de vida) determina si esos genes se expresan o permanecen dormidos.

2. Desencadenantes Ambientales:

Factores como el estrés crónico, infecciones latentes (como el virus de Epstein-Barr), toxinas o deficiencias nutricionales actúan como la chispa que inicia el incendio.

3. Permeabilidad Intestinal (Intestino Permeable):

Se cree que el intestino permeable es una condición previa obligatoria para el desarrollo de la autoinmunidad. Cuando la barrera de tu intestino se daña, sustancias que no deberían entrar a tu sangre lo hacen, alertando a tu sistema de defensa.

El Concepto de la "Silla de Tres Patas"

Para que una enfermedad autoinmune como el Hashimoto se manifieste, deben coincidir tres factores específicos. Si quitamos una de estas "patas", la silla se cae y la enfermedad puede entrar en remisión:

Mimetismo Molecular: El Error de Identidad

¿Por qué tu cuerpo atacaría a un órgano tan vital? La respuesta está en el mimetismo molecular. Imagina que tu sistema inmune es un ejército vigilante. Ciertas proteínas externas, como la gliadina del gluten, tienen una estructura casi idéntica a la de la peroxidasa tiroidea (TPO), la enzima que produce tus hormonas. Cuando el gluten entra en el torrente sanguíneo debido al intestino permeable, tu cuerpo crea anticuerpos para destruirlo. El problema es que, al ser tan similares, esos mismos anticuerpos confunden tu tiroides con el gluten y lanzan un ataque de "fuego amigo" contra tu propia glándula.





EJEMPLO PRÁCTICO | EL CASO DE "SOFÍA"

Ejemplo Práctico: El Caso de "Sofía"

El Error:

El Error: Sofía y su médico solo se enfocan en la tiroides (el efecto).

La Realidad:

La Realidad: Al no haber eliminado el gluten ni sanado su intestino, el sistema inmune de Sofía sigue produciendo anticuerpos masivamente. Es como intentar llenar un cubo con agujeros; no importa cuánta hormona (agua) le pongas, el incendio inmunitario sigue consumiendo la glándula.

La Solución:

La Solución: Una vez que Sofía entiende que su problema es **inmunitario**, comienza el protocolo para cerrar su barrera intestinal y eliminar los disparadores. Solo entonces, su cuerpo deja de atacarse y ella recupera su vitalidad.

⚠ Sofía ha tomado levotiroxina por 5 años. Sus niveles de TSH están en "rango normal", pero ella sigue sintiendo una fatiga aplastante y niebla mental.

Tu Mensaje de Renacimiento:

No estás "fallada" ni tu cuerpo te odia. Tu sistema inmunitario simplemente está confundido y exhausto, tratando de protegerte de invasores que tus filtros naturales (como el intestino) ya no pueden detener.

Más allá de la Tiroides: Un Ataque Sistémico

El Hashimoto no se queda en el cuello. Los anticuerpos elevados están correlacionados con **citoquinas inflamatorias** que afectan todo tu sistema. Esto explica por qué sientes dolores articulares, problemas digestivos, ansiedad y cambios en la piel; tu cuerpo entero está en un estado de alerta roja.

✓ **La buena noticia es que, aunque no puedes cambiar tus genes, tienes el control total sobre los otros dos pilares: puedes sanar tu intestino y puedes eliminar tus disparadores**. En el próximo módulo, te enseñaré exactamente cómo usar la nutrición como medicina para apagar este incendio de una vez por todas.

3: Tiroiditis de Hashimoto y la Fisiopatología de la Autoinmunidad – Descifrando el "Fuego Amigo"

Bienvenido al módulo donde dejarás de "hacer dieta" para empezar a programar tu biología. La nutrición no es solo combustible; en el contexto de la autoinmunidad, es la herramienta terapéutica más potente que posees para modular la respuesta inmunitaria y apagar el incendio de la inflamación sistémica. Como aprendimos en el Módulo 3, el sistema inmunitario está en "alerta roja" debido a la permeabilidad intestinal y al mimetismo molecular. En este capítulo, aprenderás a usar el Protocolo Autoinmune (AIP) como un botón de reinicio para que tu mariposa pueda, por fin, sanar en un entorno seguro.

El Protocolo Autoinmune (AIP): Un Experimento Clínico Personal El AIP no es una restricción perpetua, sino una estrategia de eliminación temporal diseñada para identificar qué alimentos son tu "kryptonita" personal y permitir que la mucosa intestinal cicatrice.

Fase de Eliminación (30 a 90 días): Durante este tiempo, retiramos los irritantes que mantienen al sistema inmune disparando a ciegas.

Fase de Reintroducción: Una vez que los síntomas disminuyen y los anticuerpos bajan, reincorporamos alimentos de uno en uno para observar la respuesta de tu cuerpo.

La "Lista Roja" (Lo que pausamos para sanar): Para que este protocolo funcione, debemos ser estrictos al inicio con:

Gluten:

El principal ofensor por su mimetismo con la tiroides.



Lácteos:

La caseína tiene una estructura similar al gluten y puede causar reactividad cruzada.



Azúcares procesados:

Elevan la insulina, lo que estresa directamente a tus glándulas suprarrenales.



Granos, legumbres y soja:

Contienen lectinas y anti-nutrientes que irritan un intestino ya sensible.



Solanáceas:

Tomate, patata, pimiento y berenjena, que contienen compuestos que pueden exacerbar el dolor articular.

Nutrición Pro-Metabólica: Densidad para la Sanación En lugar de enfocarte en lo que "quitas", enfócate en la densidad nutricional brutal que le darás a tu cuerpo para que pueda reconstruirse.

El "Semáforo Verde" de tu Despensa

Los alimentos que nutren tu tiroides y calman la inflamación

Proteínas de Calidad

Carne de pasto, pescado salvaje rico en Omega-3 y vísceras: el multivitamínico de la naturaleza.

Grasas Saludables

Aguacate, aceite de oliva virgen extra y productos de coco para una energía estable y duradera.

Verduras del Arcoíris

Gran variedad de colores, excepto solanáceas, para obtener fitonutrientes antiinflamatorios.

Alimentos Fermentados

Chucrut o kéfir de agua para repoblar y fortalecer tu microbiota intestinal.





Mitos y Verdades: Lo que Nadie te Contó sobre tu Alimentación

Dos claves que pueden cambiar tu relación con la comida

⚠ 🥦 Bociógenos y Soja: ¿Miedo Innecesario?

- **Crucíferas (brócoli, kale, coliflor):** seguras si se consumen cocinadas. La cocción desactiva las sustancias que interfieren con el yodo. ¡No renuncies a sus beneficios antioxidantes!
- **Soja:** las isoflavonas pueden inhibir la función tiroidea y dificultar la absorción de la medicación. Consúmela con moderación y al menos 4 horas después de tu levotiroxina.

ⓘ 🩸 Glucemia Estable: Tu Energía sin Altibajos

- Si la insulina sube y baja bruscamente, las suprarrenales liberan cortisol y bloquean la conversión de T4 a T3 activa.
- No desayunes solo fruta o carbohidratos: genera picos de insulina.
- Usa el "Método del Plato": ½ vegetales no almidonados, ¼ proteína de calidad, ¼ grasa saludable o carbohidrato de bajo índice glucémico (como el boniato).

Herramientas para el Éxito: El "Batch Cooking"

La preparación es tu mejor seguro de salud

⚠ 🗓️ La mayor causa de fracaso en un protocolo nutricional es la falta de preparación. Cuando tienes hambre y no hay nada listo, terminas comiendo lo que no debes.

🗓️ Dedicación Semanal

Dedica 3 horas el domingo a cocinar proteínas en lote, asar vegetales y preparar caldos de huesos. Tener comida real a mano es tu mejor seguro de salud.

> Cambiar tu alimentación no es un castigo, es un **acto de amor propio**. Cada bocado de comida densa en nutrientes es un mensaje de seguridad para tu sistema inmunitario. Estudios muestran que en solo 12 semanas, los pacientes pueden reducir sus anticuerpos TPO significativamente y recuperar la claridad mental que creían perdida.

✓ **No estás a dieta; estás en un proceso de restauración sistémica. ¡Continuemos con el plan!**





5: Farmacología y Optimización del Tratamiento – El Arte de la Absorción: Cómo Tomar tu Levotiroxina Correctamente

> La levotiroxina es una molécula extremadamente sensible. Podrías estar tomando la dosis correcta pero absorbiendo solo una fracción, manteniéndote en hipotiroidismo persistente a pesar de que tus análisis digan que todo está "normal".

El Ayuno es Sagrado

Tómala al despertar, solo con agua pura. Espera mínimo 30-60 minutos antes de ingerir cualquier alimento o bebida.

El Factor Café

El error más común. El café puede reducir drásticamente la absorción. Espera al menos 1 hora después de la toma para tu primera taza.

La Ventana de las 4 Horas

Espera 4 horas entre tu medicación y suplementos de hierro, calcio o lácteos en grandes cantidades, magnesio y antiácidos con aluminio o magnesio.

Secuestradores Intestinales

Estos compuestos impiden que la hormona pase a la sangre. Planifica tus suplementos fuera de esa ventana crítica.

Tomar la levotiroxina correctamente no es un detalle menor: es una parte esencial de tu tratamiento.

TERAPIAS COMBINADAS

Terapias Combinadas: Cuando la T4 no es suficiente

muchos pacientes no logran la resolución de sus síntomas (fatiga, niebla mental) con T4 sola. Esto ocurre a menudo porque el cuerpo tiene dificultades genéticas o metabólicas para convertir esa T4 (hormona de almacenamiento) en T3 (hormona activa).

• Añadir T3 (Liotironina): En algunos casos, el uso de una combinación de T4 y T3 puede ofrecer una mejora significativa en la claridad mental y los niveles de energía.

• Tiroides Desecada: Derivada de glándulas porcinas, contiene una mezcla natural de T4 y T3. Aunque no es la primera línea convencional, es una opción válida para quienes no responden bien a la versión sintética, siempre bajo estricta supervisión médica.

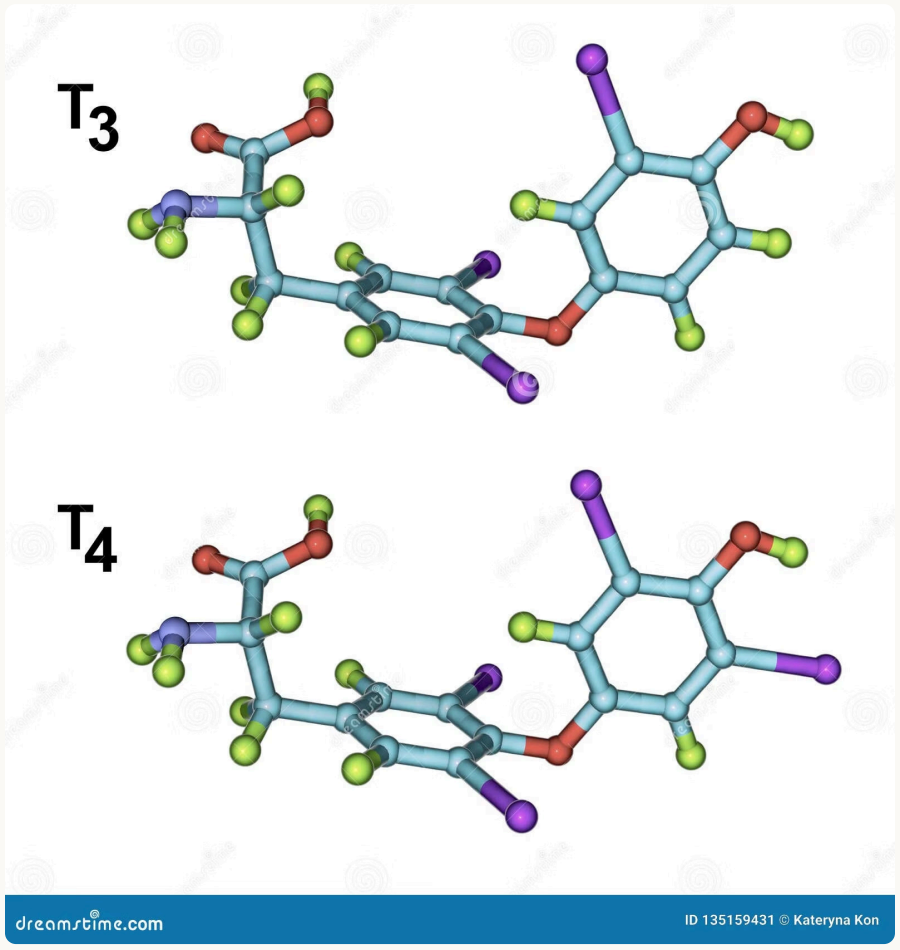

Ejemplo Práctico: Un Día Optimizado Para que veas resultados claros, analicemos la rutina de "Elena", quien antes tomaba su pastilla con el desayuno y no veía mejoría:

• 07:00 AM:

Elena despierta y toma su levotiroxina con un vaso grande de agua pura.

• 08:00 AM:

Desayuna (un plato rico en proteínas y grasas saludables, evitando la soja, que puede interferir con la absorción) y toma su primer café.

• 12:00 PM (Almuerzo):

Es el momento en que Elena toma sus suplementos de hierro, vitamina D y magnesio, asegurando que han pasado las 4 horas necesarias para no interferir con la hormona de la mañana.

> **Resultado: En 6 semanas, Elena nota que su temperatura basal sube y su "niebla mental" desaparece, no porque cambió la dosis, sino porque optimizó la absorción.**

MÓDULO 5 VIGILANCIA Y SEGURIDAD

Signos de Alarma: Conviértete en un Observador Experto de tu Cuerpo

> Si tu función tiroidea mejora gracias a los cambios de estilo de vida, podrías empezar a necesitar menos medicación. Aprende a reconocer las señales.

⚠ **⚠️ Señales de Sobremedicación**

Si experimentas estos síntomas, podrías estar sobremedicado. Consulta a tu médico para ajustar la dosis:

- 💓 Palpitaciones o ritmo cardíaco acelerado
- 😰 Nerviosismo, irritabilidad o ansiedad inusual
- 😴 Insomnio súbito
- 🤝 Temblores o debilidad muscular

✓ La medicación no es una cadena, es una herramienta. Al aprender a usarla con precisión, dejas de ser un paciente que "gestiona una enfermedad" para convertirte en alguien que optimiza su biología.

Cualquier cambio en tu medicación o suplementación debe ser monitoreado con análisis de laboratorio cada 6 a 8 semanas para asegurar que estás en tu rango óptimo, no solo en el "normal".

✓ **Tienes el mapa, tienes la ciencia; ahora tienes el control.**



6: Micronutrición y Suplementación Basada en la Evidencia – El Combustible Dorado de tus Células

Bienvenido a uno de los pilares más transformadores de tu recuperación. Hasta ahora hemos limpiado el terreno y ajustado el motor, pero un motor impecable no arranca sin la chispa adecuada. En este módulo, descubriremos cómo la micronutrición estratégica no es simplemente "tomar vitaminas", sino proporcionar los cofactores bioquímicos exactos que tu tiroides y tu sistema inmunitario exigen para funcionar en niveles óptimos. La ciencia moderna, especialmente los estudios clínicos de 2024 y 2025, ha validado que ciertos nutrientes actúan como llaves maestras que pueden, literalmente, apagar el ataque autoinmune y encender tu metabolismo.



El Dúo Dinámico: Selenio y Mioinositol

Este es el nuevo estándar de oro en el manejo integral del Hashimoto. Estudios recientes han consolidado que esta combinación es significativamente más potente para reducir anticuerpos que el selenio por sí solo.

• **Selenio (83 - 200 mcg/día)**: Actúa como el principal protector antioxidante de tu glándula. Sin suficiente selenio, la producción de hormonas genera "basura oxidativa" que daña tus tejidos y atrae el ataque inmunitario. Además, es el componente esencial de las enzimas desyodasas que activan la T4 en T3.

• **Mioinositol (600 mg - 2 g/día)**: Funciona como un "sensibilizador". Ayuda a que el receptor de la TSH en tu tiroides sea más receptivo, permitiendo que la glándula trabaje mejor incluso con niveles menores de estímulo cerebral.

Ejemplo Práctico: Imagina que el selenio es el escudo que protege tu fábrica de incendios, mientras que el inositol es el sistema de altavoces que permite que las órdenes del jefe (TSH) se escuchen con claridad en toda la planta.

MÓDULO 6 SUPLEMENTACIÓN

El Combustible Dorado: Los 4 Micronutrientes que tu Tiroides Necesita

> No se trata de tomar más suplementos, sino de los correctos. Estos cuatro nutrientes son los eslabones perdidos que la medicina convencional raramente mide.

Vitamina D3 — El Modulador Inmune

La deficiencia de Vitamina D es casi universal en la autoinmunidad. Es una pro-hormona que enseña a tu sistema inmune a distinguir entre un virus y tu propia tiroides. Rango óptimo: 60–80 ng/mL. Dosis típica: 2.000–4.000 UI diarias, guiada por analíticas cada 6 semanas.

Zinc — El Motor de Conversión

Indispensable para la conversión periférica de T4 a T3. Su deficiencia se asocia directamente con metabolismo lento y frío corporal. Dosis: 15–30 mg/día.

Ferritina — El Hierro que da Energía

Tu nivel debe estar entre 90 y 110 ng/mL. El hierro es necesario para que la enzima TPO fabrique hormona y para que la T3 activa pueda unirse al núcleo de tus células y darte energía real.

Tiamina (B1) y Magnesio — El Botón de Reinicio

En dosis terapéuticas (~600 mg), la Tiamina puede revertir la fatiga crónica severa en pocos días. El Magnesio es crucial para mitigar la ansiedad y mejorar el sueño; sus niveles bajos se correlacionan con anticuerpos tiroideos más altos.





MÓDULO 6 CASO PRÁCTICO

El Caso de Marta: De la Fatiga Incapacitante a la Vitalidad

> Marta tomaba su levotiroxina de 100 mcg religiosamente, pero su TPOAb estaba en 800 y su fatiga era incapacitante. Esto es lo que cambió todo.

01

🔬 Analítica de Precisión

Se descubrió una Ferritina en 20 (muy baja) y Vitamina D en 15 (deficiencia severa). El problema no era la dosis, sino los cofactores ausentes.

02

💊 Intervención Dirigida

Se añadió un complejo de Selenio + Mioinositol, se suplementó hierro con Vitamina C para mejorar la absorción, y se elevó la Vitamina D a niveles óptimos.

03

🌟 Resultado en 3 Meses

Sus anticuerpos bajaron de 800 a 150. Por primera vez en años, Marta pudo volver a hacer ejercicio porque su T4 finalmente se convertía en energía celular activa.

Los suplementos no sustituyen una dieta densa en nutrientes, pero en el contexto del Hashimoto, son los refuerzos necesarios para ganar la batalla. No estás tomando pastillas para "tapar" síntomas; estás entregando a tu cuerpo las herramientas de construcción que le han faltado por años.

> Toma tus suplementos con intención. Cada cápsula de calidad es un mensaje de salud que envías directamente a tus células. ¡Tu transformación se acelera ahora!

Módulo 7: El Eje Suprarrenal y la Respuesta al Estrés

El Saboteador Invisible de tu metabolismo

> Si sigues los protocolos nutricionales y optimizas tu medicación, pero tu energía no termina de despegar, es muy probable que estemos ante el saboteador invisible: el estrés crónico.

Tu cuerpo posee un sistema de prioridades biológicas muy estricto: la supervivencia siempre ganará la batalla al metabolismo. En este módulo descubriremos cómo tus glándulas suprarrenales pueden estar "secuestrando" tu función tiroidea y, lo más importante, cómo recuperar el mando.

🧠 La Conexión Suprarrenal-Tiroidea: El Modo Supervivencia

Tus glándulas suprarrenales, situadas sobre tus riñones, gestionan el estrés mediante cortisol y adrenalina. En la antigüedad este sistema nos salvaba de depredadores; hoy se activa por correos electrónicos, tráfico o falta de sueño. Cuando el cerebro percibe una amenaza constante, entra en "modo supervivencia": decide que no es momento de gastar energía en crecer el cabello, quemar grasa o reproducirse. En su lugar, el cortisol pone un freno de mano biológico a tu tiroides para conservar recursos.

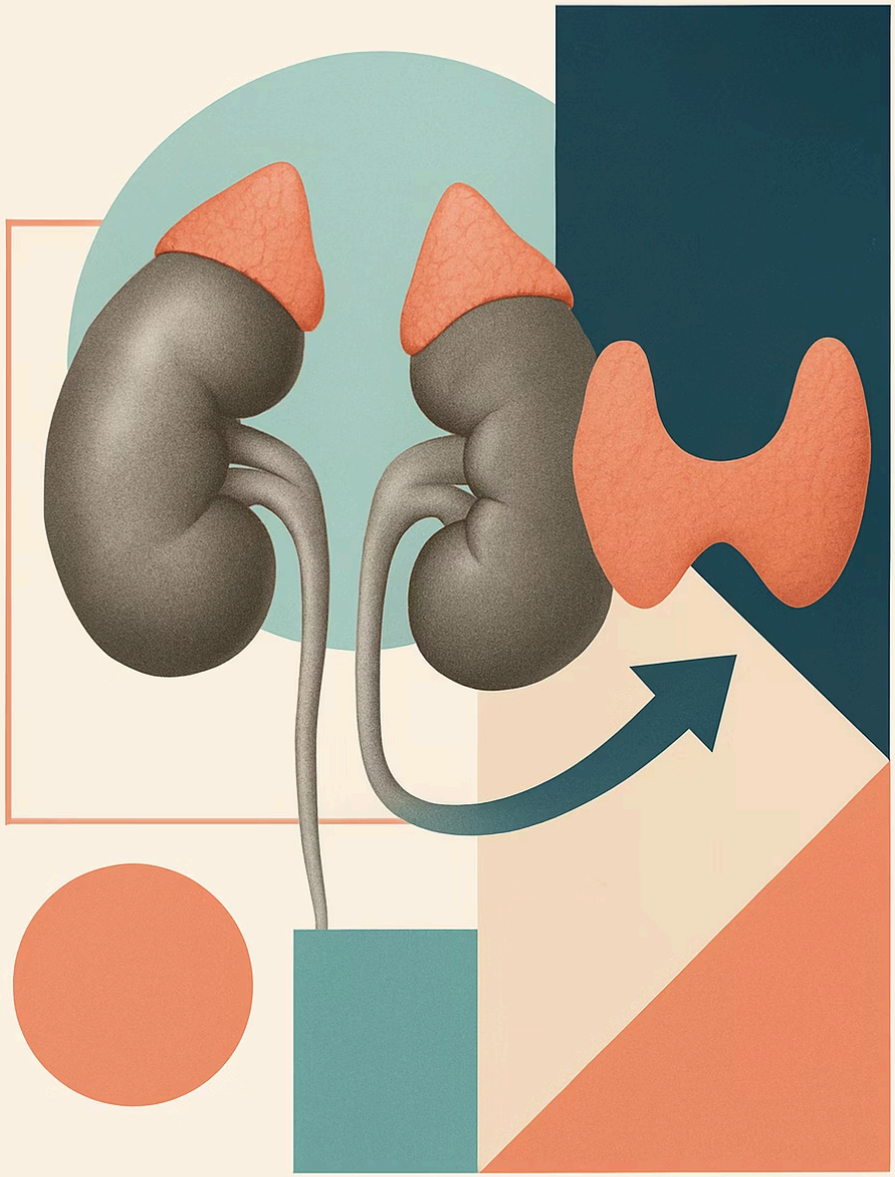

MÓDULO 7 CORTISOL Y TIROIDES

Cómo el Cortisol Bloquea tu Tiroides en Tres Niveles

> Para entender por qué no te sientes bien a pesar de tener analíticas "normales", debemos mirar cómo el cortisol interfiere directamente en tu biología tiroidea.

Inhibición de la TSH

Niveles elevados de cortisol envían señal a la hipófisis para que deje de producir TSH. El resultado: tu cerebro deja de "gritarle" a la tiroides que trabaje, reduciendo la producción hormonal desde la raíz.

El "Freno" de la T3 Reversa

El estrés bloquea la enzima que convierte T4 (almacenamiento) en T3 (activa), desviándola hacia T3 Reversa: un isómero inactivo que actúa como "tapón" en tus receptores celulares, impidiendo que la hormona verdadera entre a darte energía.

Resistencia Celular

Incluso con suficiente T3 activa en sangre, el cortisol hace que tus células sean menos sensibles a ella. Es como tener la llave correcta, pero encontrar la cerradura bloqueada.



MÓDULO 7 CASO PRÁCTICO

El Síndrome de 'Cansada pero Eléctrica': El Caso de Lucía

> Lucía representa a miles de mujeres con Hashimoto: agotada todo el día, pero incapaz de dormir por la noche. Esto es lo que realmente está pasando en su biología.

El Escenario

Lucía trabaja bajo mucha presión, duerme 5 horas y toma café para sobrevivir al día.

Los Síntomas

Se siente agotada todo el día, pero al llegar la noche su mente no para y no puede conciliar el sueño. A pesar de comer poco, no pierde peso.

La Realidad Biológica

Sus suprarrenales bombean cortisol en momentos inadecuados, bloqueando su conversión de T3 y elevando su glucosa en sangre, lo que le impide quemar grasa.



⚠ Lucía no necesita más levotiroxina; necesita que su cuerpo se sienta seguro para dejar de estar en alerta roja.

Herramientas para el Reinicio de tu Sistema Nerviosorés

Para sanar la tiroides, debemos pasar de un estado de dominancia simpática (lucha o huida) a uno parasimpático (descanso y reparación). Aquí tienes tres estrategias con resultados probados: • Técnica de Respiración "El Vínculo de Paz": Inhala durante 4 segundos diciendo mentalmente "Yo soy". Exhala durante 4 segundos diciendo "En paz".

Repite este ciclo al menos 4 veces. Esta técnica resetea el nervio vago y reduce el cortisol de forma casi instantánea. • La Ventana de Reparación Hormonal: Tu cuerpo realiza la mayor parte de su reparación hormonal entre las 10:00 PM y las 2:00 AM. Irte a la cama antes de las 10:30 PM es más efectivo para tus anticuerpos que cualquier suplemento costoso. • El Poder de los Adaptógenos: Hierbas como la Ashwagandha son aliadas maestras. Estudios muestran que no solo ayudan a equilibrar el cortisol, sino que también pueden elevar directamente los niveles de T4 y T3 activa.

Tu Mensaje de Renacimiento: El estrés no es solo una sensación mental; es un evento bioquímico que altera cada célula de tu cuerpo. Sin embargo, tienes el poder de cambiar tu respuesta biológica.

No podemos eliminar todos los estresores de la vida, pero sí podemos construir un cuerpo lo suficientemente resiliente para que no se apague ante ellos.

Cuando aprendes a calmar tus suprarrenales, le estás dando a tu tiroides el permiso que necesitaba para volver a encender tu metabolismo. ¡Tu renacimiento es un proceso de paz, no de lucha!

¡Tu renacimiento es un proceso de paz, no de lucha!

8: Disruptores Endocrinos y Toxicidad Ambiental – Protegiendo tu Santuario Interno

Bienvenido a un capítulo esencial para tu recuperación. Si imaginas a tu tiroides como una mariposa delicada, este módulo trata sobre la limpieza del aire y el entorno donde esa mariposa debe volar. Vivimos en un mundo químicamente denso donde muchas sustancias cotidianas actúan como "imitadores" hormonales o bloqueadores de receptores, impidiendo que tu medicación y tus propios esfuerzos nutricionales den el resultado esperado. Tu salud no solo depende de lo que comes, sino de lo que dejas de absorber del ambiente. Hoy aprenderás a identificar a los "ladrones de hormonas" y cómo convertir tu hogar en un santuario de sanación.

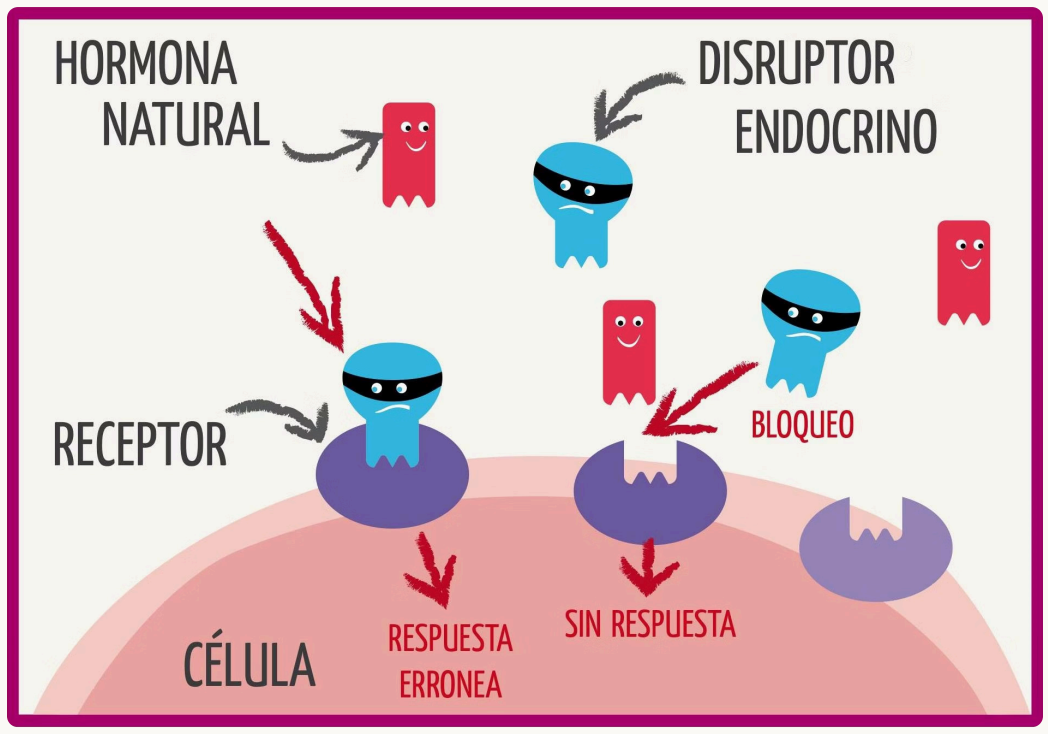

1

Los "Ladrones de Yodo": El Peligro de los Halógenos

Tu tiroides necesita yodo para fabricar hormonas. Sin embargo, existe un grupo de elementos químicos llamados halógenos —flúor, bromo y cloro— que tienen una estructura tan similar al yodo que logran "engañar" a tus células.

• El Gran Engaño: Cuando estos elementos entran en tu cuerpo, compiten con el yodo por los transportadores en la glándula tiroides. Si el flúor o el bromo ocupan el lugar del yodo, tu tiroides simplemente no puede captar la materia prima necesaria para fabricar T4 y T3.

• Fuentes Comunes: o Flúor: Presente en el agua del grifo y en la mayoría de las pastas dentales convencionales. o Bromo: Se utiliza en harinas para pan industrial (como acondicionador de masa), en pesticidas y en retardantes de llama en muebles y alfombras. o Cloro: En el agua de las piscinas y el agua de consumo corriente.

2

Disruptores Endocrinos: Los Saboteadores Silenciosos

Existen compuestos químicos que no solo bloquean el yodo, sino que se unen directamente a los receptores de tus hormonas tiroideas en las células, actuando como un "tapón" que impide que la hormona activa (T3) haga su trabajo.

• Bisfenol-A (BPA): Se encuentra en los revestimientos de latas de comida, plásticos policarbonatos y tickets térmicos de compra. Es un antagonista conocido del receptor tiroideo.

• Ftalatos: Utilizados para dar flexibilidad a los plásticos y para fijar fragancias. Están presentes en perfumes, cosméticos, lociones y fragancias ambientales sintéticas bajo el término genérico "fragrance".

• Metales Pesados (Mercurio): El mercurio es particularmente tóxico para la tiroides. Se encuentra en pescados grandes (atún, tiburón, pez espada), amalgamas dentales antiguas y en algunos cosméticos.

Ejemplo Práctico: El Caso de "Valeria"

> Valeria seguía el Protocolo AIP y tomaba su selenio y zinc, pero su TSH seguía oscilando y se sentía bloqueada.

Identificación

Descubrimos que Valeria usaba sartenes de teflón rayadas (que liberan bifenilos), bebía 2 litros de agua del grifo sin filtrar (alta en flúor) y usaba perfumes intensos a diario.

Acción

Valeria cambió sus sartenes por unas de **acero inoxidable y cerámica**, instaló un filtro de carbón activado para su agua y cambió sus productos de cuidado personal por opciones libres de fragancias sintéticas.

Resultado

En dos meses, sus niveles de T3 libre subieron sin necesidad de aumentar su dosis de levotiroxina. Su cuerpo finalmente pudo "escuchar" las señales hormonales porque los receptores ya no estaban bloqueados por tóxicos ambientales.



MÓDULO 8 HOGAR SEGURO

Guía para un Hogar Seguro: Tu Plan de Acción

> No necesitas entrar en pánico, necesitas tomar decisiones informadas. Cada pequeño cambio en tu hogar es una declaración de libertad para tu tiroides.

Filtración de Agua

La inversión más importante. Usa sistemas de ósmosis inversa o filtros de carbón activado para eliminar cloro, flúor y metales pesados del agua de beber y cocina.

Cocina sin Tóxicos

Evita el teflón y los plásticos al calentar alimentos. Prefiere vidrio, acero inoxidable o cerámica. Nunca calientes plástico en el microondas: el calor acelera la liberación de BPA.

Cuidado Personal Consciente

Si no puedes pronunciar un ingrediente en tu loción, tu tiroides probablemente tampoco lo quiera. Busca productos libres de parabenos, ftalatos y fragancias artificiales.

Pescado con Sabiduría

Prioriza pescados pequeños y salvajes ricos en Omega-3 (sardinas, anchoas, salmón salvaje) y limita el atún para reducir la carga de mercurio.

🌿 Apoyo a la Desintoxicación Natural

- 🧖 Sauna Infrarroja: Herramienta poderosa para el Hashimoto. El calor infrarrojo moviliza toxinas almacenadas en la grasa y las elimina a través del sudor, mejorando el estado de ánimo y reduciendo el dolor articular.
- 🥦 Hígado Saludable: Consumir vegetales crucíferos cocinados y asegurar una buena ingesta de fibra apoya las vías de desintoxicación hepática para que los disruptores no se reciclen en sangre.

> No eres una víctima de un mundo industrializado; eres el arquitecto de tu propio entorno. ¡**Sigamos construyendo ese entorno de paz y pureza!**



9: Salud Neuroemocional y la Conexión Mente-Cuerpo: Recuperando tu Claridad y Alegría

Muchas personas que transitan el camino del hipotiroidismo y Hashimoto se enfrentan a una batalla invisible: la sensación de que su mente ya no les pertenece. Quizás has sentido que vives bajo una nube constante de **niebla mental**, que la ansiedad te domina sin una razón externa aparente, o que una tristeza profunda se ha instalado en tu día a día sin invitación. A menudo, el diagnóstico convencional etiqueta estas experiencias como problemas puramente psicológicos, pero la realidad es profundamente biológica y está intrínsecamente ligada a cómo cada célula de tu organismo produce energía. Tu cerebro es un consumidor masivo de recursos metabólicos y, sin el combustible tiroideo adecuado, tu salud emocional y cognitiva se ve comprometida de forma inevitable.

La Biología de tus Emociones: Por qué el Cerebro necesita T3

Tu bienestar emocional no es una simple cuestión de voluntad o actitud, sino de bioquímica funcional. El cerebro depende críticamente de la hormona **T3 activa** para operar, ya que su ausencia altera de manera directa la síntesis de neurotransmisores vitales como la serotonina, encargada de la felicidad, y la noradrenalina, responsable del enfoque y la alerta. Cuando la disponibilidad de T3 en el tejido cerebral es insuficiente, se produce lo que los expertos denominan "depresión tiroidea", una condición con una base biológica distinta a la depresión clínica estándar. Esta conexión es tan potente que se estima que hasta el **15% de las personas que reciben recetas de antidepresivos** tienen en realidad un problema tiroideo subyacente que nunca ha sido identificado ni tratado correctamente.

Desmontando la "Niebla Mental" (Brain Fog)

La niebla mental es uno de los síntomas más debilitantes y frustrantes, caracterizado por una lentitud en el procesamiento de la información y fallos recurrentes en la memoria a corto plazo. Este estado de confusión surge principalmente de dos frentes biológicos:

- **Neuroinflamación:** La elevación de anticuerpos tiroideos (TPOAb/TgAb) está estrechamente ligada a la liberación de citoquinas inflamatorias que pueden afectar la integridad funcional del sistema nervioso central.
- **Desequilibrios Glucémicos:** Las fluctuaciones bruscas en los niveles de azúcar en sangre o estados de hipoglucemia relativa privan al cerebro de su fuente de energía inmediata, disparando síntomas de irritabilidad, ansiedad y agotamiento mental profundo.

El Trío de la Claridad: Hierro, B12 y Vitamina D

Para restaurar tu nitidez cognitiva, es imperativo asegurar que tu cerebro disponga de los cofactores biológicos necesarios para su operación diaria:

- **Ferritina (Hierro):** La deficiencia de hierro se correlaciona directamente con una menor concentración de hormonas tiroideas y una reducción significativa en la capacidad de concentración.
- **Vitamina B12:** La falta de esta vitamina, frecuente en pacientes con Hashimoto debido a gastritis autoinmune o problemas de absorción, agrava síntomas como la fatiga, la niebla mental y el entumecimiento.
- **Vitamina D:** Mantener niveles óptimos (entre 60 y 80 ng/mL) es fundamental no solo para modular el sistema inmunitario, sino también para estabilizar el estado de ánimo y promover la salud neurológica general.

Ejemplo Práctico: El Caso de "Carmen"

Carmen es el ejemplo típico de una mujer diagnosticada con "ansiedad generalizada" que, tras años de terapia y medicación psiquiátrica, no encontraba alivio real a su malestar.

El Hallazgo Biológico:

Al realizar un panel funcional completo, descubrimos que su **T3 libre** estaba en el límite inferior de la normalidad y que sus niveles de **vitamina B12** y **ferritina** eran críticamente bajos para una función cerebral óptima.

La Acción Estratégica

Carmen estabilizó su glucosa combinando proteínas y grasas saludables en cada comida, optimizó sus depósitos de hierro y B12, e incorporó **magnesio** para calmar su sistema nervioso antes de dormir.

El Resultado

En pocos meses, Carmen experimentó lo que ella llamó una "vuelta a la luz"; su ansiedad desapareció porque su cerebro ya no estaba operando en un estado de emergencia constante por falta de recursos biológicos.



MÓDULO 9 SANACIÓN INTERIOR

Herramientas para la Sanación Interior y la Calma

> **La recuperación de la salud mental requiere un cambio biológico: pasar de un estado de "supervivencia" (dominancia simpática) a uno de "reparación" (dominancia parasimpática).**

Gestión del Cortisol

El estrés crónico mantiene las suprarrenales en alerta, actuando como un "tapón" que impide que la T3 entre a las células del cerebro para darte energía y claridad mental.

Prácticas Mente-Cuerpo

La respiración profunda, la meditación y el cultivo intencional de la gratitud reducen la carga de estrés sistémico, ayudando a calmar el ataque autoinmune desde su raíz emocional.

Nutrición de Apoyo Neuroemocional

El magnesio es esencial para mitigar la ansiedad. Los ácidos grasos Omega-3 a dosis terapéuticas proporcionan un soporte antiinflamatorio vital para el tejido cerebral.

No estás "perdiendo la cabeza" ni es una falla de tu carácter; tu cuerpo simplemente te está enviando señales de que necesita recursos para que tu cerebro vuelva a brillar con claridad. Tus síntomas neuroemocionales son una invitación a sanar el ecosistema interno donde reside tu verdadera vitalidad.

Es hora de que tu mariposa recupere no solo la fuerza de su vuelo, sino también la paz de su visión. ¡Seguimos avanzando hacia tu plenitud integral!



MÓDULO 10 GUÍA PRÁCTICA

10: Guía Práctica de Estilo de Vida y Recursos de Seguimiento – El Arte de ser el Piloto de tu Propia Salud

> Has recorrido un camino extraordinario. Desde comprender la danza bioquímica de tus hormonas hasta limpiar tu entorno de toxinas y nutrir tu mente. Sin embargo, el conocimiento solo se convierte en poder cuando se aplica de forma sostenida en la vida diaria.

Este módulo final no es solo un cierre; es tu plan de vuelo para asegurar que el renacimiento de tu mariposa sea permanente. Aquí aprenderás a transformar la teoría en una rutina sólida, a comunicarte eficazmente con tu equipo médico y a convertirte en el defensor que tu cuerpo necesita.

Diario de Síntomas de 30 Días

No confíes en tu memoria. Lleva un registro escrito de tu energía, humor, digestión y calidad del sueño durante 30 días antes de la consulta.

Tu Lista Maestra

Incluye todos los medicamentos y suplementos con sus dosis exactas para evitar interacciones y facilitar el trabajo de tu médico.

Preguntas de Precisión

No preguntes solo si "estás bien". Pregunta específicamente por tus niveles de T3 libre y el estado actual de tus anticuerpos (TPOAb/TgAb).

💬 Ejemplo Práctico: Cómo Hablar con tu Médico

En lugar de decir "me siento cansada", di: "He registrado mi temperatura basal y mi energía durante 30 días; noto un bajón crítico a las 4 PM que coincide con niebla mental. Me gustaría revisar mi conversión de T4 a T3 y mis niveles de ferritina, buscando el rango funcional óptimo de 90–110 ng/mL".



GUÍA DIARIA AUTOGESTIÓN

Herramientas de Autogestión: El Mapa del Tesoro Diario

La recuperación no ocurre por azar, sino por la identificación de patrones. Te recomiendo utilizar plantillas de seguimiento para conectar los puntos entre lo que haces y cómo te sientes.

- Sincronización Nutricional: Observa si tu fatiga desaparece al aumentar la proteína en el desayuno o al eliminar el gluten por completo.
- Auditoría de Estrés: Registra qué eventos disparan tu sensación de "cansada pero eléctrica" para aplicar técnicas de respiración en el momento justo.
- El Factor Luz: Asegúrate de exponerte al sol matutino y realizar caminatas breves; a veces, 15 minutos de luz solar pueden ser tan efectivos para el ánimo como un suplemento.



La Regla de los 90 Días: El Compromiso con tu Biología Un error común es abandonar los protocolos a las dos semanas por no ver cambios inmediatos. La ciencia de la epigenética y la reparación de la microbiota intestinal requieren tiempo. • Paciencia Celular: Tus células necesitan al menos 90 días de un nuevo entorno (nutrición limpia, menos estrés, suplementación adecuada) para que la expresión de tus genes cambie y los anticuerpos comiencen a descender significativamente. • La Curva de Sanación: No es una línea recta. Habrá días de retroceso, pero si mantienes los pilares del Protocolo Autoinmune (AIP) y la gestión del cortisol, tu tendencia general será siempre hacia la vitalidad.

Conclusión: El Camino hacia la Plenitud El hipotiroidismo y el Hashimoto no son una sentencia de por vida a la fatiga y la mediocridad. Son, en realidad, una llamada de atención de tu cuerpo indicando que el equilibrio se ha perdido. Hoy tienes en tus manos algo que la mayoría no tiene: un mapa sistémico. Al sanar tu intestino, optimizar tus micronutrientes, calmar tus suprarrenales y limpiar tu hogar, le estás quitando al sistema inmunitario la necesidad de atacar. Tu objetivo final no es simplemente normalizar un número en un papel de laboratorio, sino recuperar la alegría, el potencial y la energía para vivir la vida que mereces. Como dice la Dra. Izabella Wentz, tu cuerpo tiene una sabiduría innata para sanar si le proporcionas las condiciones adecuadas.

Tu renacimiento ha comenzado. Despliega tus alas y vuela, porque la mariposa ya no está atrapada; ahora, ella lidera el vuelo

Conclusión

Tu Plan de Vuelo para un Renacimiento Permanente

Has llegado al final de este manual, pero este es solo el verdadero comienzo de tu nueva vida. A lo largo de estas páginas, hemos transformado la confusión en claridad y el cansancio en un plan de acción estratégico. Gracias por confiar en "El Renacimiento de la Mariposa" y por invertir en la herramienta más valiosa que posees: tu salud funcional.

A continuación, resumimos los pilares maestros que ahora forman parte de tu kit de autogestión y te brindamos las recomendaciones finales para asegurar que tu progreso sea sostenible y profundo.

> "Tu cuerpo tiene una sabiduría innata para sanar si le proporcionas las condiciones adecuadas." — Dra. Izabella Wentz

🔬 Más allá del "Rango Normal"

Tu meta: TSH entre 0.5–2.0 mUI/L y T3 libre en la parte superior del rango. Lleva siempre tu Kit de Remisión a la consulta: diario de síntomas de 30 días, lista de suplementos y preguntas de precisión.

🌱 La Regla de los 90 Días

Tus células necesitan al menos 90 días de nuevo entorno para que la expresión genética cambie y los anticuerpos desciendan. La sanación no es una línea recta; habrá días de retroceso, pero la tendencia general será siempre hacia la vitalidad.

🏠 Santuario Libre de Tóxicos

Filtra tu agua, cocina sin teflón, elige cosméticos limpios y prioriza pescados pequeños. Cada pequeño cambio en tu hogar es una declaración de libertad para tu tiroides.

🦋 Flexibilidad tras la Sanación

El AIP es una herramienta terapéutica temporal, no una prisión de por vida. Una vez lograda la remisión y sellado el intestino, tu meta es volver a la dieta más variada posible.

Tu Mapa Maestro hacia la Remisión: Los 6 Pilares

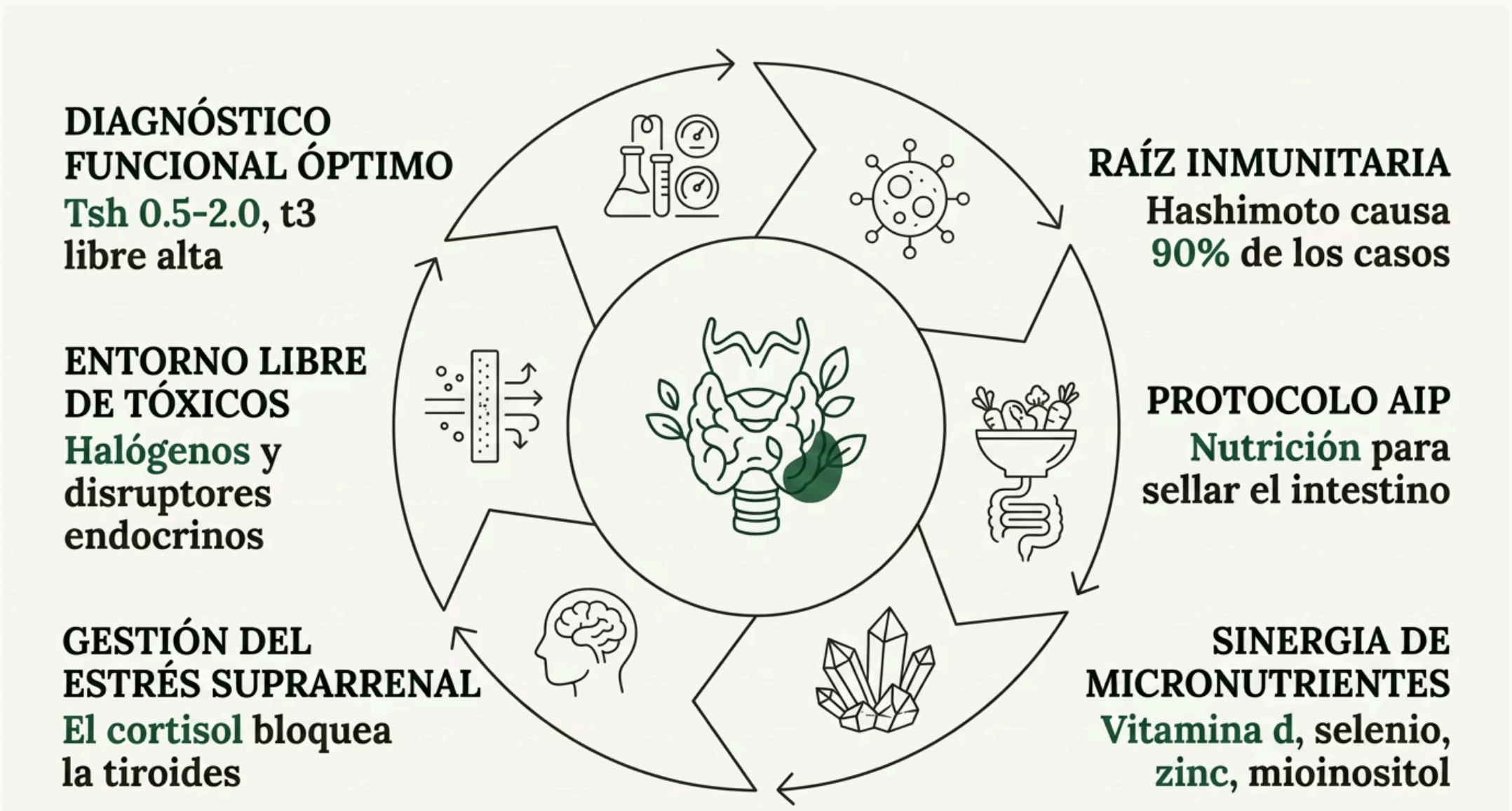

MENSAJE FINAL

Tu Mariposa ha Renacido

El hipotiroidismo y el Hashimoto intentaron apagar tu luz, pero hoy tienes en tus manos el mapa sistémico para recuperarla.

🧬 No eres víctima de tus genes

Eres el arquitecto de tu biología. La medicina convencional te da el soporte, pero la medicina integral te ha devuelto el mando de tu vida.

💧 Cada elección importa

Desde el agua que filtras hasta la forma en que respiras ante el estrés: cada decisión es un mensaje de seguridad y amor para tus células.

🌿 Tu cuerpo sabe sanar

Solo necesitaba las condiciones adecuadas. Has trabajado duro, has aprendido la ciencia y has abrazado el cambio.

Tu Mariposa ha Renacido. El hipotiroidismo y el Hashimoto NO son una sentencia de por vida. Son una llamada de atención de tu cuerpo indicando que el equilibrio se ha perdido. Hoy tienes el mapa sistémico. Cada elección que hagas —desde el agua que filtras hasta la forma en que respiras ante el estrés— es un mensaje de seguridad y amor para tus células.

¡Despliega tus alas y vuela alto con salud!



REFERENCIAS FUENTES CIENTÍFICAS

Fuentes y Referencias Bibliográficas

Este manual está fundamentado en fuentes médicas y científicas de referencia. A continuación encontrarás todas las referencias utilizadas.

- **Hipotiroidismo: MedlinePlus** — https://medlineplus.gov/spanish/ency/article/000353.htm
- **Hipotiroidismo (tiroides hipoactiva) - NIDDK** — https://www.niddk.nih.gov/health-information/informacion-de-la-salud/enfermedades-endocrinas/hipotiroidismo
- **Hipotiroidismo - Manual Merck** — https://www.merckmanuals.com/es-us/professional/trastornos-endocrinológicos-y-metabólicos/trastornos-tiroideos/hipotiroidismo
- **Tiroiditis de Hashimoto - Lecturio** — https://www.lecturio.com/es/concepts/tiroiditis-de-hashimoto/
- **Manual de Diagnóstico y Tratamiento del Hipotiroidismo - Sociedad Peruana de Endocrinología** — https://www.endocrinoperu.org/sites/default/files/Manual%20del%20diagn%C3%B3stico%20y%20tratamiento%20del%20hipotiroidsmo.pdf
- **Rango normal de T3 T4 TSH - Medicoverhospitals** — https://www.medicoverhospitals.in/es/articles/t3-t4-tsh-normal-range
- **Examen de TSH: MedlinePlus** — https://medlineplus.gov/spanish/ency/article/003684.htm
- **Hipotiroidismo - American Thyroid Association** — https://www.thyroid.org/hipotiroidismo/
- **Niveles normales de tiroides - AI DiagMe** — https://aidiagme.com/es/marcadores-sanguineos/niveles-normales-de-tiroides-comprension-de-los-rangos/
- **Enfermedad de Hashimoto - NIDDK** — https://www.niddk.nih.gov/health-information/informacion-de-la-salud/enfermedades-endocrinas/enfermedad-de-hashimoto
- **Enfermedad de Hashimoto - Mayo Clinic** — https://www.mayoclinic.org/es/diseases-conditions/hashimotos-disease/symptoms-causes/syc-20351855
- **El Protocolo Autoinmune (AIP) - Clínica Monleón** — https://clinicamonleon.com/guias-paciente/protocolo-autoinmune-aip.pdf
- **Enfermedades autoinmunes y protocolo AIP - Conasi** — https://www.conasi.eu/blog/consejos-de-salud/enfermedades-autoinmunes-protocolo-aip/
- **Hipotiroidismo - Diagnóstico y tratamiento - Mayo Clinic** — https://www.mayoclinic.org/es/diseases-conditions/hypothyroidism/diagnosis-treatment/drc-20350289
- **Cómo las vitaminas pueden mejorar la salud de la tiroides - Dr. Raymond Douglas** — https://raymonddouglasmd.com/es/como-las-vitaminas-pueden-contribuir-a-mejorar-la-salud-de-la-tiroides
- **Zinc y Selenio en hipotiroidismo y Hashimoto - Grupo Gamma** — https://grupogamma.com/el-panal/zinc-y-selenio-micronutrientes-clave-en-el-manejo-del-hipotiroidismo-y-la-tiroiditis-de-hashimoto-1
- **Míoinositol y Selenio como tratamiento complementario - Universitat Rovira i Virgili** — https://repositori.urv.cat/repositori/getDocument/TFM%3A2241
- **Selenio - Office of Dietary Supplements (ODS)** — https://ods.od.nih.gov/factsheets/Selenium-DatosEnEspanol/
- **Suplementación con selenio y vitamina D en enfermedad de Graves - UMH** — https://dspace.umh.es/bitstream/11000/38072/1/TFG%20Lina%20Traifi.pdf
- **Nuevos tratamientos para la tiroiditis de Hashimoto en 2025 - Swiss Medica** — https://www.startstemcells.com/es/new-treatments-for-hashimotos-thyroiditis.html
- **Los efectos del estrés en la salud de la tiroides - Phytocea** — https://phytocea.com/es/blogs/questions-de-sante/les-effets-du-stress-sur-la-sante-thyroidienne-et-comment-y-remedier
- **Impacto del estrés en la salud de la tiroides - Dr. Raymond Douglas** — https://raymonddouglasmd.com/es/explicacion-del-impacto-del-estres-en-la-salud-de-la-tiroides
- **Libérate de tóxicos: Guía para evitar los disruptores endocrinos - Google Books** — https://books.google.com/books/about/Lib%C3%A9rate_de_t%C3%B3xicos.html
- **Disruptores endocrinos - Publicaciones Científicas** — http://publicacionescientificas.es/wp-content/uploads/2023/09/5154-María-Lucía-Jaén.pdf
- **Disruptores endocrinos en la vida diaria - Dialnet** — https://dialnet.unirioja.es/descarga/articulo/9806410.pdf
- **Disruptores endocrinos - Banner Health** — https://www.bannerhealth.com/es/healthcareblog/teach-me/how-to-minimize-exposure-to-hormone-disrupters
- **La tiroides, el estado de ánimo y la atención - Barnaclínic** — https://www.barnaclinic.com/blog/cirugia-de-tiroides/tiroides-estado-animo-atencion/
- **Desmotivación, apatía y tristeza - Thyroid Aware** — https://www.thyroidaware.com/es/category_thyroid/the-thyroid/
- **¿Puede el hipotiroidismo causar ansiedad? - Nurx** — https://www.nurx.com/es/blog/can-hypothyroidism-cause-anxiety/
- **Usted puede sanar su vida - CETI Colomos** — https://www.colomos.ceti.mx/documentos/goe/tuPuedesSanartuVida.pdf

EL RENACIMIENTO DE LA MARIPOSA

Manual Maestro para el Control Sistémico del Hipotiroidismo y la Salud Autoinmune

